



## Rapport de publication

Entite(s) Analysée(s)						
<b>TIVO-S03</b> - Gynécologie						
Période : 2018 - 2024			Nombre de chercheurs : 8			
Filtres sélectionnés						
Categorie(s) : A,B,C,D,E,NC						
Position(s) : 1, 2, 3, Investigateur, Autre position, Avant dernier auteur, Dernier auteur						
Type(s) de publication(s) : Journal Article, Review, Editorial						
Prise en compte des Investigateurs : Oui						

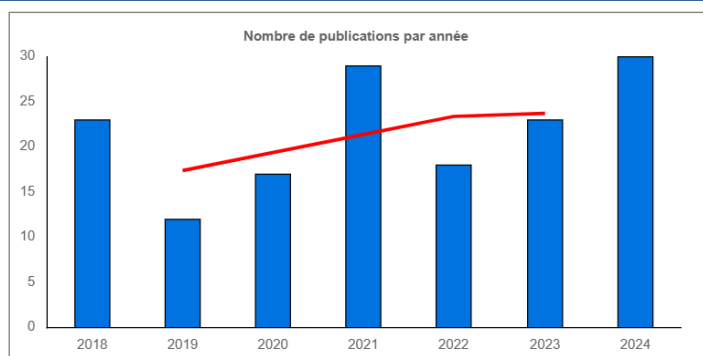
Total	VM-	VE-	En attente	VE+	VM+	% Validation
220	53	0	3	0	164	99 %

### Nombre de publications par type

Période : 2018 - 2024		
Type	Nb	%
Journal Article	129	84.87
Review	19	12.50
Editorial	4	2.63
<b>Total</b>	<b>152</b>	<b>100%</b>

### Nombre de publications par année

Période : 2018 - 2024	
Année	Nombre
2018	23
2019	12
2020	17
2021	29
2022	18
2023	23
2024	30
<b>Total</b>	<b>152</b>



### Nombre de publications par catégorie et par position

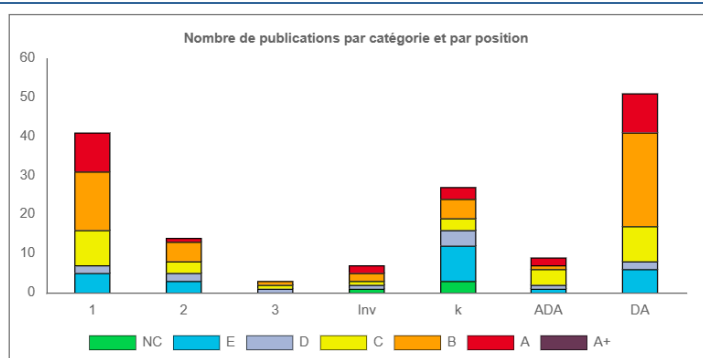
Période : 2018 - 2024								
Position	Total	A+	A	B	C	D	E	NC
1	41	0	10	15	9	2	5	0
2	14	0	1	5	3	2	3	0
3	3	0	0	1	1	1	0	0
Inv	7	0	2	2	1	1	0	1
k	27	0	3	5	3	4	9	3
ADA	9	0	2	1	4	1	1	0
DA	51	0	10	24	9	2	6	0
<b>Total</b>	<b>152</b>	<b>0</b>	<b>28</b>	<b>53</b>	<b>30</b>	<b>13</b>	<b>24</b>	<b>4</b>

k = Toute position intermédiaire entre 3 et ADA

ADA = Avant Dernier Auteur

DA = Dernier Auteur

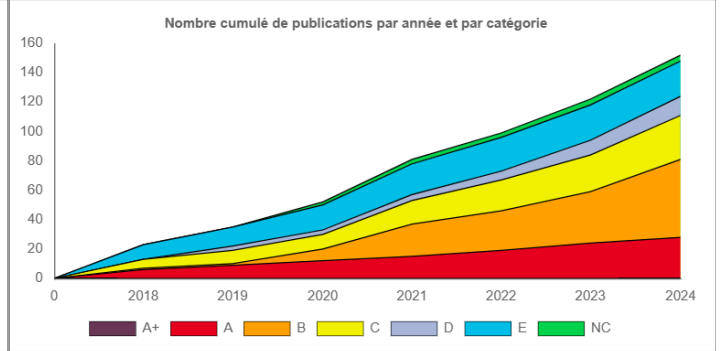
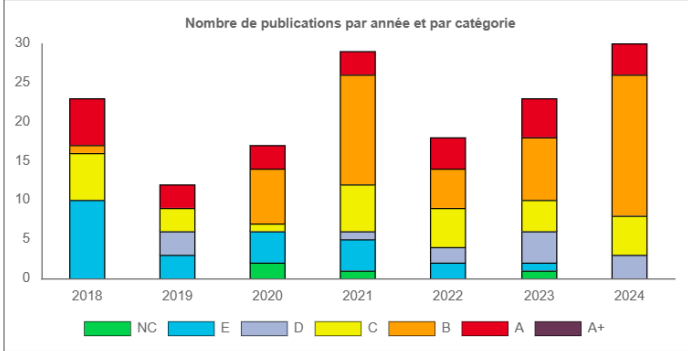
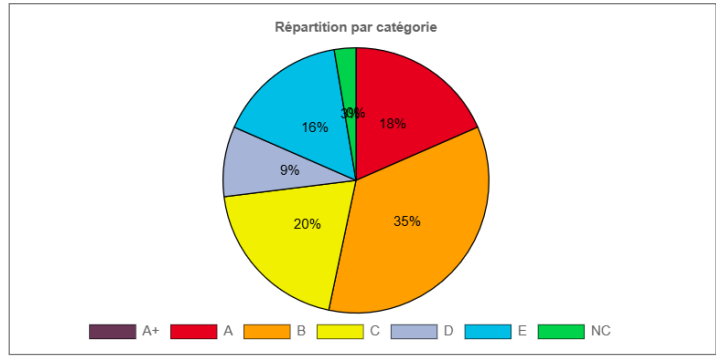
Inv = Investigateur



### Répartition par catégorie et par année

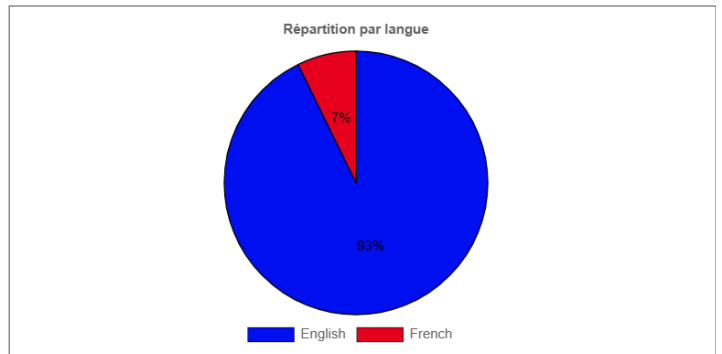
Période : 2018 - 2024											
Année	Total	A+	A	B	C	D	E	NC	Score	Score avec Inv.	Score Frac.
2018	23	0	6	1	6	0	10	0	344	344	26.79
2019	12	0	3	0	3	3	3	0	168	168	9.53
2020	17	0	3	7	1	0	4	2	261	266	25.30
2021	29	0	3	14	6	1	4	1	496	496	42.56
2022	18	0	4	5	5	2	2	0	320	320	38.19
<b>Total</b>	<b>152</b>	<b>0</b>	<b>28</b>	<b>53</b>	<b>30</b>	<b>13</b>	<b>24</b>	<b>4</b>	<b>2440</b>	<b>2476</b>	<b>247.51</b>

Période : 2018 - 2024												
Année	Total	A+	A	B	C	D	E	NC	Score	Score avec Inv.	Score Frac.	
2023	23	0	5	8	4	4	1	1	438	438	58.59	
2024	30	0	4	18	5	3	0	0	413	444	46.56	
<b>Total</b>	<b>152</b>	<b>0</b>	<b>28</b>	<b>53</b>	<b>30</b>	<b>13</b>	<b>24</b>	<b>4</b>	<b>2440</b>	<b>2476</b>	<b>247.51</b>	



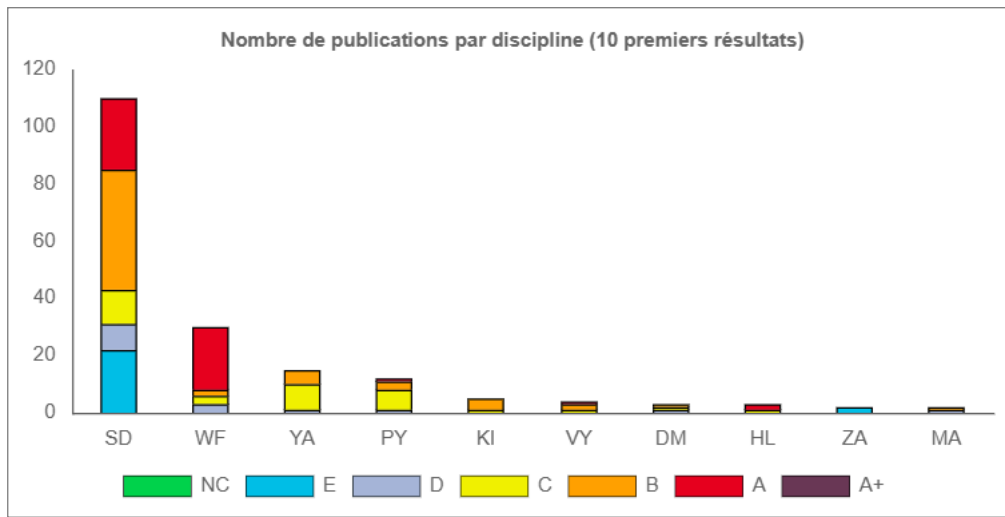
### Répartition par langue

Langues	
Langues	Nb
English	141
French	11



### Nombre de publications par Discipline

Disciplines												
Code	Discipline	Nb	A+	A	B	C	D	E	NC	Score	Score avec Inv.	
SD	OBSTETRICS & GYNECOLOGY	110	0	25	42	12	9	22	0	1902	1937	
WF	REPRODUCTIVE BIOLOGY	30	0	22	2	3	3	0	0	700	708	
YA	SURGERY	15	0	0	5	9	1	0	0	247	247	
PY	MEDICINE. GENERAL & INTERNAL	12	0	1	3	7	1	0	0	169	169	
KI	GASTROENTEROLOGY & HEPATOLOGY	5	0	0	4	1	0	0	0	96	96	
VY	RADIOLOGY. NUCLEAR MEDICINE & MEDICAL IMAGING	4	0	1	2	1	0	0	0	24	32	
DM	ONCOLOGY	3	0	0	1	1	1	0	0	24	24	
HL	HEALTH CARE SCIENCES & SERVICES	3	0	2	0	1	0	0	0	80	80	
ZA	UROLOGY & NEPHROLOGY	2	0	0	0	0	0	2	0	8	8	
MA	HEMATOLOGY	2	0	0	1	0	1	0	0	9	9	



## Nombre de publications par revue

Nombre de publications par revue

Titre	Dern. Année IF	IF	Cat.	Total	2018	2019	2020	2021	2022	2023	2024
J Minim Invasive Gynecol	2023	3.5	B	40	5		6	8	5	6	10
J Gynecol Obstet Hum Reprod	2023	1.7	D	13	4	1	2	2		2	2
Fertil Steril	2023	6.6	A	11	2		1	1	3	3	1
Gynecol Obstet Fertil Senol	2023	0.6	E	11	6	2	2		1		
Hum Reprod	2023	6	A	8	3	2	1	1			1
Eur J Obstet Gynecol Reprod Biol	2023	2.1	C	6		2		1		1	2
J Clin Med	2023	3	B	6				2	2	1	1
J Visc Surg	2023	2	C	5	1			2	1	1	
Colorectal Dis	2023	2.9	B	4		1		2		1	
Int J Gynaecol Obstet	2023	2.6	C	3						1	2
Acta Obstet Gynecol Scand	2023	3.5	B	3				3			
Facts Views Vis Obgyn	2023	1.7	D	3			1	1			1
BJOG	2023	4.8	A	2	1	1					
J Med Internet Res	2023	5.8	A	2					1	1	
Best Pract Res Clin Obstet Gynaecol	2023	3.9	B	2							2
Reprod Biomed Online	2023	3.7	B	2			1	1			
J Robot Surg	2023	2.2	C	2						1	1
Hum Reprod Open	2023	8.3	A	2			1				1
Eur Radiol	2023	4.7	B	2							2
BMC Pregnancy Childbirth	2023	2.8	B	1			1				

(\*): Les informations sur les catégories et IF portent sur la dernière année connue

## MeSH Terms

Mesh Terms		
MeSH Term	Nb de publications	Nb de Major Topic
Endometriosis	118	118
Rectal Diseases	51	46
Laparoscopy	52	41
Postoperative Complications	44	17
Robotic Surgical Procedures	17	16
Digestive System Surgical Procedures	15	14
Colonic Diseases	14	10
Colorectal Neoplasms	8	8
Infertility, Female	9	7
Pregnancy Complications	4	4

## Associations Essais / Publications

Synthèse de l'association des publications avec des essais cliniques												
Type d'essai	Nb.	A+	A	B	C	D	E	NC	Score	Score avec Inv.	Score Prineps	
1	Essais non référencés dans SIGREC	9	0	5	0	3	0	0	1	161	165	
3	Essais SIGREC investigateur	1	0	0	0	0	0	1	0	2	2	2

## Liste des publications associées à un Essai Clinique

PMID	NCT	Auteurs	Titre	Revue	Année	Cat.	IF	Pos.	Type	Type essai	AC	Promoteur	Agency	Prineps
3891448	NCT0449	Dubernard, G ; Maissiat, E ; Le	Evaluating the safety of hi	Hum Reprod	2024	A	6	k	Journal Artic	1			EDAP TMS S	
3832016	NCT0524	Bendifallah, S ; Dabi, Y ; Suiss	Validation of a Salivary mi	NEJM Evid	2023	NC		k	Journal Artic	1			ZIWIG	
3726016	NCT0517	Merlot, B ; Elie, V ; Périgord, A	Pain Reduction With an Im	J Med Internet Res	2023	A	5.8	1	Journal Artic	1			Lucine	
3612973	NCT0465	Merlot, B ; Dispersyn, G ; Hus	Pain Reduction With an Im	J Med Internet Res	2022	A	7.4	1	Journal Artic	1			Lucine	
3541092	NCT0461	Raos, M ; Roman, H ; Seyer-Ha	EFFORT study: Comparing	BMJ Open	2022	C	2.9	2	Journal Artic	1			Horsens Hos	
3200519	NCT0343	Sentilhes, L ; Daniel, V ; Dene	TRAAP2 - TRANexamic Ac	BMC Pregnancy Ch	2020	C	3.007	Inv	Journal Artic	1			University H	
3182080	NCT0129	Roman, H ; Tuech, JJ ; Huet, E	Excision versus colorectal	Hum Reprod	2019	A	5.733	1	Journal Artic	1			University H	
3005299	NCT0129	Roman, H ; Chanavaz-Lachera	High postoperative fertilit	Hum Reprod	2018	A	5.506	1	Journal Artic	1			University H	
2909729	(https://cli	Ledu, N ; Rubod, C ; Piessen,	Management of deep infiltr	J Gynecol Obstet H	2018	E	0.878	k	Journal Artic	3	2015-A0153	CHU DE LILL		Oui
2909723	NCT0229	Badescu, A ; Roman, H ; Barsa	Patterns of Bowel Invisibl	J Minim Invasive G	2018	C	2.414	2	Journal Artic	1			University H	